



N1	A1	N° 12	T3
Hall			8,50 m ²
Séjour-Cuisine			26,45 m ²
Ch. 1			12,00 m ²
Ch. 2			10,15 m ²
SdB.			4,60 m ²
Wc.			2,00 m ²
TOTAL			63,70 m²
Loggia			24,95 m ²







MAITRE - D'OUVRAGE
SCCV-DARDILLY-ESPLANADE

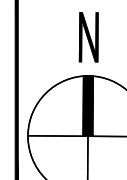
ECH 1/50 Pour une impression en A3 à 100%



DATE: 6 Oct. 2020 Indice :

Legende :

-  Faux-plafond
-  Tableau Electrique
-  Emplacement Lave Vaisselle
-  Emplacement Cuisinière
-  Emplacement Refrigerateur
-  Emplacement Lave Linge



Les cotes, les surfaces, les gaines et les soffites sont susceptibles de modifications dues aux impératifs administratifs, aux contraintes techniques de construction et aux tolérances d'exécution. Les meubles et les éléments de cuisine représentés sur ce plan de vente n'ont qu'une valeur illustrative. Seuls les équipements figurant sur la notice descriptive annexée à l'acte de vente seront fournis par le Maître d'Ouvrage.